

  
**Fellgeschichten**  
TIERFOTOGRAFIE



# Furde

Frühling / Sommer 2026

Preise gültig vom 01.01.2026 - 30.06.2026



# Inhalt

3	Willkommen
4	Über die Fotografin Mandy
5	Was, wenn mein Hund "speziell" ist?
6	Der Weg zu deiner Fellgeschichte
7	So könnten deine Bilder aussehen
8	So werden deine Bilder bearbeitet
9 - 12	Dein Shooting
13	Shooting Add-On's
14	Zusätzliche digitale Bilder
15 - 22	Erinnerungsstücke (Fotoprodukte)
23	Gutscheine
24 - 25	Gut zu wissen
26 - 27	Das sagen glückliche Kunden
28	Kontakt



# HERZLICH

# Willkommen!

**Vermutlich überlegst du gerade, ob eine Fellgeschichte mit deinem Hund etwas für dich ist.**

Mit dieser Broschüre möchte ich dir dabei helfen, genau das rauszufinden:

Ich erzähle dir wie so ein Shooting abläuft, was für deinen Hund und dich alles drin ist und wie du deine Fellgeschichte in Form von tollen Produkten als krönenden Abschluss mit nach Hause nimmst.

Damit du mich ein bisschen besser kennenlernen kannst, erzähle ich dir auch einiges über mich selbst. Denn ich fände es besonders schön, wenn wir auf einer Wellenlänge schwimmen und einen richtig tollen Tag zusammen haben.




*Deine Mandy*



ICH BIN

Mandy

Tierfotografin und  
das Gesicht hinter  
Fellgeschichten.



Mit deiner Fellgeschichte möchte ich für dich Erinnerungen festhalten, die dir wirklich etwas bedeuten. Und zwar **in Bildern, die „typisch ihr“ seid** und dir immer wieder zeigen, wie wundervoll und besonders eure gemeinsame Zeit ist.


Ich fotografiere ich immer mit viel **Geduld, Feingefühl und einem Auge für's Detail**. Denn nur ein entspanntes Tier kann mir Vertrauen schenken – das ist die wichtigste Basis für Bilder von denen du sagen kannst: „Ja, das sind genau wir.“

Ich bin hauptberufliche Tierfotografin und bringe eine langjährige Erfahrung mit. Ich liebe meine Arbeit und habe ein riesiges Herz für Tiere. Mit dieser Leidenschaft möchte ich dir ein unvergessliches Erlebnis mit deinem Hund schenken – und dabei ganz viele tolle Bilder von euch festhalten. Für mich ist das wirklich eine Herzensangelegenheit und der schönste Beruf, den ich mir vorstellen kann.



Elmo & ich

Ich bin selbst Hundemama von diesem quirligen Kerl: Goldendoodle Elmo.



# Hilfe!

## MEIN HUND IST...

- nicht ableinbar
- kamerascheu
- ein Duracell-Hase
- ängstlich
- oder eben einfach "speziell"!

**Absolut kein Problem: Dein Hund ist perfekt wie er ist!**

Es geht ja schließlich um Erinnerungen an eben genau *deinen* Hund mit all seinen kleinen liebevollen Charaktereigenschaften und eure gemeinsame Bindung.

Auf all meinen Fotos siehst du „ganz normale“ Hunde und Besitzer, die sich genau wie du einfach schöne Erinnerungen gewünscht haben. Von unermüdlichen Powerpaketen über wuselige Welpen bis hin zu Angsthunden aus dem Tierschutz habe ich schon jeden Charakter vor der Kamera gehabt. Und auch dein Hund ist herzlich willkommen!

Ich habe ein gutes Gespür für Tiere und gehe entsprechend einfühlsam mit deinem Hund um. Denn er versteht nicht, dass ich ihn fotografieren will – er wird aber spüren, dass ich ihn und seine Bedürfnisse verstehe. Er weiß auch nicht, wie wichtig dir dieses Shooting ist – er weiß nur, wie viel Spaß ihm Abenteuer mit dir machen.

Und natürlich kann die Leine dran bleiben, die entferne ich einfach in der Nachbearbeitung aus dem Bild. Ich passe das Shooting individuell auf euch an und **zaubere auch von deinem "speziellen" Hund wundervolle Erinnerungen – versprochen!**

# DER WEG ZU DEINER FELLGESCHICHTE

1

## Buchung deiner Fellgeschichte

Du hast dich für eine Fellgeschichte mit deinem Hund entschieden? Wunderbar! Dann brauchst du mich einfach nur zu **kontaktieren** (über das Kontaktformular auf meiner Webseite, per E-Mail oder Telefon). Gerne beantworte ich auch noch offene Fragen und erkläre alle weiteren Schritte.

Zur Buchung und gleichzeitigen Reservierung deines Wunschtermins wird eine **Anzahlung von 150€** fällig. Den restlichen Betrag brauchst du erst nach deinem Shooting zu bezahlen.

2

## Vorbereitung deines Shootings

Damit ich alle Eigenschaften, Vorlieben, Eigenarten und eventuelle Probleme deines **Hundes** kennenlerne lasse ich dir einen **Fragebogen** zum Ausfüllen zukommen. So weiß ich genau was deinen Hund besonders macht und worauf ich bei der Planung deines Shootings Rücksicht nehmen muss.

In meinem **Shooting Ratgeber** gebe ich dir viele Tipps und Ideen an die Hand damit du weißt was du mitbringen solltest oder anziehen könntest.

Etwa 2 Wochen vor deinem Shooting verabreden wir uns telefonisch für ein **Vorgespräch**. Dabei besprechen wir alle deine Wünsche und Fragen. Außerdem legen wir die Location fest – gerne berate ich dich bei der perfekten Wahl.

3

## Der Shooting Tag

Es ist endlich soweit! Wir treffen uns an unserem verabredeten Ort wo ich dich herzlich in Empfang nehme. Dein Hund hat währenddessen alle Zeit der Welt um mich in Ruhe zu beschnuppern. Danach starten wir entspannt in das Shooting – **was euch genau erwartet erfährst du auf den nächsten Seiten im Detail.**

Dein Hund muss kein Repertoire an Kommandos beherrschen. Hilfreich wäre allerdings wenn er für ein paar Sekunden am Stück „Sitz“ machen kann. Sollte dein Hund nicht ableinbar sein ist das kein Problem: Ich retuschiere die Leine später aus den Fotos.

4

## Bildauswahl und Bearbeitung

Nach dem Shooting **selektiere** ich die entstandenen Fotos vorab und bearbeite sie schon leicht. Du brauchst dich also nur zwischen den besten Bildern zu entscheiden, die ich dir zur Vorschau in einer **Online Galerie** zukommen lasse (**mind. 120 Stk.**).

Suche dir ohne Zeitdruck von Zuhause deine Lieblingsbilder aus, die ich anschließend **professionell und aufwändig in meinem Fellgeschichten Stil bearbeite**. Du kannst deine Fellgeschichte jetzt auch noch mit weiteren Fotos und tollen Fotoprodukten ergänzen. Ich stelle sie dir ab Seite 15 vor.

# SO KÖNNTEN DEINE BILDER AUSSEHEN


Ich nehme einen **bunten Mix** aus spontanen Aufnahmen und Portraitfotos auf. Dabei entstehen beispielsweise die folgenden Motive in Kombination mit deinen individuellen Wünschen.

Bei mehreren Hunden und / oder Personen fotografiere ich neben Gruppenbildern auch alle gewünschten Konstellationen, z.B. jeder einzeln mit allen Hunden oder umgekehrt.

## Dein Hund alleine



Nahaufnahmen vom Kopf, frontal und seitlich



Ganzkörper Portraits im Sitzen, Stehen oder Liegen




In Action beim Laufen, Springen oder Spielen




Blickwinkel von oben

## Ihr gemeinsam




Portraits mit natürlichem Lachen



In Bewegung beim Gehen, Laufen oder Spielen



Dein Hund und du gegenüber



Verbundenheit und Liebe beim Kuscheln

# SO WERDEN DEINE BILDER BEARBEITET

In der Bearbeitung der Bilder liegt ein großer Teil meiner kreativen Arbeit und meines Qualitätsanspruchs. Hierbei gebe ich den Bildern erst den fertigen Look und entferne ich z. B. auch Schmutz, Hautunreinheiten oder Ablenkungen im Hintergrund – Dinge, die in der Vorschau-Galerie oft gar nicht so auffallen.


Diese Details machen später aber einen großen Unterschied in der Wirkung des fertigen Bildes und es entsteht das stimmige Endergebnis für die meine Bilder stehen. Nicht selten benötige ich für die Bearbeitung eines Bildes bis zu 45 Minuten.

**Jedes einzelne Foto, das du bekommst, soll am Ende schließlich nicht einfach nur ein Foto sein, sondern ein echtes Lieblingsbild!**

## Die Bearbeitung beinhaltet:

- ✓ Bei nicht ableinbaren Hunden: Entfernen der Leine – außer sie ist Teil des Motives, z.B. wenn du sie beim Gassigehen in der Hand hältst. \*
- ✓ Bei nicht ableinbaren Hunden: Wenn dein Hund meine Shootingleine trägt: Entfernen des Halsbandes mit Leine (ein eigenes dünnes Halsband kann ggf. auch entfernt werden).
- ✓ Entfernen von Schmutz im Fell und auf der Kleidung. \*
- ✓ Entfernen von störenden Objekten, Personen oder Tieren im Bild. \*
- ✓ Leichte natürliche Hautretusche bei Personen (z.B. Entfernen von Hautunreinheiten, Abmildern von Rötungen und Augenringen).
- ✓ Wenn gewünscht: Wegmogeln von ein paar Kilos zu viel.
- ✓ Anpassung von Licht und Farben für ein harmonisches Gesamtbild.
- ✓ Bild zuschneiden, Horizont begradigen.

\* Soweit möglich – in den meisten Fällen machbar.



Ohne Bearbeitung



Leichte Bearbeitung (Galerie)



Fertige Bearbeitung



# DEIN Shooting



Der Alltag mit Hund kann schon trübelig genug sein. Deswegen enthält deine Fellgeschichte ein Rundum-Sorglos-Paket für ein unvergessliches Shooting Erlebnis – ohne komplizierte Auswahlmöglichkeiten.

**Bist du bereit in Erinnerungen an deinen geliebten Hund und besten Freund zu investieren, die eure gemeinsame Zeit für immer bewahren werden?**

# DAS ERWARTET EUCH

Euer Fotoshooting findet in der **Natur oder bei dir Zuhause** statt. Ob im magischen Lichtspiel der Wälder, der Weite von Wiesen oder in eurer gewohnten Umgebung – wir suchen gemeinsam aus, was am besten zu euch passt.

**Du brauchst keine Angst vor steifen Posen oder krampfhaftem Lächeln in die Kamera haben.** Ich fotografiere euch während ich euch kleine Aufgaben gebe oder aus der Situation heraus.

**Mit Empathie und Ruhe entstehen ehrliche, natürliche Momente – und Bilder, die eure Geschichte erzählen.**

Wir wechseln in kurzen Abständen zwischen Fotos aufnehmen und Pausen, in denen wir weitergehen oder Zeit zum Spielen oder Kuscheln ist – je nachdem, was dein Hund gerade braucht.



**Dein Hund darf einfach so sein wie er eben ist, denn genau das macht die Fotos so authentisch!**

Ich passe das Shooting genau an eure Bedürfnisse an und gestalte es möglichst stressfrei. Dein Hund darf sich bei mir sicher und verstanden fühlen. Ganz wichtig: Er kann niemals etwas falsch machen!

Du möchtest deinen Hund lieber nicht ab-leinen? Gerne stelle ich dir eine **Shootingleine** in 3 Größen zur Verfügung, die ich in der Bearbeitung aus dem Bild retuschieren kann.

Spielzeug und leckere Snacks habe ich immer dabei um deinen Hund zu motivieren und zu belohnen.



*Unser Lieblingsspiel*

# DEINE FELLGESCHICHTE ENTHÄLT



## Alle Hunde und Familienmitglieder sind willkommen

Bring so viele zum Shooting mit wie du möchtest: Egal ob das ganze Rudel mit mehreren Hunden und Familie oder du alleine mit einem einzelnen Hund.



## Vorgespräch und individuelle Planung

Wir besprechen per Telefon alles was dir wichtig ist: Motivwünsche, Location, Eigenarten deines Hundes und alle offenen Fragen. Auf dieser Basis plane ich das Shooting passgenau für euch.



## Ausführlicher Shooting Ratgeber

Voll mit wertvollen Tipps und Ideen: Damit bist du bestens vorbereitet und weißt, was du anziehen und mitbringen könntest.



## Bis zu 2 Stunden Shooting

In entspannter Wohlfühl-Atmosphäre an deinem Wunschort: Draußen oder bei dir Zuhause. Inkl. Anfahrt bis 30 km (ab 58452 Witten).



## 5 sorgfältig und professionell bearbeitete Bilder

in meinem Fellgeschichten Stil. Die Bilder erhältst du als digitale Dateien. Weitere Bilder kannst du nach deinem Shooting flexibel erwerben.



## Auswahl aus mindestens 120 vorselektierten Bildern

Ich selektiere die aufgenommenen Bilder und bearbeite sie schon leicht. So brauchst du dich nur zwischen den besten Bildern zu entscheiden.



## Schönwetter Versprechen

Wenn das Wetter nicht mitspielt, verschieben wir den Termin. Du brauchst nicht im Regen zu stehen oder mit Schweißperlen auf der Stirn vor die Kamera.



## Nachbestellungen



von Erinnerungsstücken und Bildern sind jederzeit möglich. So kannst du auch über mehrere Monate verteilt Bilder bestellen und dein Budget aufteilen.



# DEINE Investition IN BILDER...

- ♥ Auf denen du endlich mal zusammen mit deinem Hund drauf bist – und du dich sogar schön findest (obwohl du eigentlich keine Bilder von dir magst).
- ♥ Die rüberbringen wie stark und besonders eure Bindung ist.
- ♥ Die du dir groß an die Wand hängst und insgeheim vor Stolz platzst, wenn dein Besuch sie bewundert.
- ♥ Die eure eigene Geschichte erzählen und dir für immer eine wundervolle Erinnerung an eure gemeinsame Zeit sein werden – auch wenn dein Liebling irgendwann nicht mehr bei dir ist.

320 €



# ADD-ON'S

## Shooting verlängern

Du möchtest das Shooting gerne entspannter angehen? Vorallem mit vielen Hunden und/oder Personen kann es sinnvoll sein die Zeit zu verlängern, um jedem ohne Zeitdruck gerecht werden zu können.

Die Zeit kann auch spontan während des Shootings verlängert werden.

**Je weitere 30 Minuten  
Inkl. 1 zusätzliches Bild**

75 €

## Weitere Anfahrt

Das Shooting soll in deiner Nähe stattfinden, aber du wohnst etwas weiter weg von mir? Das ist kein Problem, ich fahre gerne zu dir! Sobald ich weiter als 30 km pro Strecke fahre berechne ich:

**Je gefahrener km**

0,50 €

## Zusätzliche Bilder und Fotoprodukte

Nach deinem Shooting kannst du deine Fellgeschichte mit weiteren digitalen Bildern und Fotoprodukten ergänzen. Schau dir erst die entstandenen Bilder an und entscheide dann flexibel, was du zusätzlich nehmen möchtest.

Ich stelle dir alle Möglichkeiten auf den nächsten Seiten vor.



# ZUSÄTZLICHE DIGITALE BILDER

Die Bilder werden sorgfältig und professionell im Fellgeschichten Stil bearbeitet.

## 1 Bild

30 € pro Bild

## Ab 10 Bildern

25 € pro Bild

+ 10% Rabatt auf das Bundle  
mit allen Bildern

## Ab 20 Bildern

20 € pro Bild

+ 20% Rabatt auf das Bundle  
mit allen Bildern

*Der Mengenrabatt gilt, sobald die entsprechende Gesamtanzahl an Bildern erreicht ist, auch über mehrere Bestellungen hinweg. Bereits gekaufte Bilder werden jedoch nicht nachträglich rabattiert. Die im Shooting bereits inklusiven Bilder zählen nicht dazu.*



## Bundle: Alle Bilder

Du möchtest auf keine Erinnerung verzichten? Mit diesem Bundle erhältst du zusätzlich **alle weiteren entstandenen Fotos – mindestens 120 Bilder.**

Die Bilder bleiben genau so wie du sie in deiner Galerie siehst, **ohne weitere Bearbeitung.**

400 €

*Solltest du dein Shooting verlängern erhöht sich der Preis des Bundles pro weiteren 30 Minuten Shooting um 100 €.*

*Bitte beachte: Die Bilder ohne weitere Bearbeitung können ausschließlich als Komplett-Set in diesem Bundle erworben werden – nicht einzeln.*



# DIE Erinnerungsstücke

Ich möchte dir ans Herz legen, deine Fellgeschichte neben digitalen Bildern auch in Form von tollen Fotoprodukten mit nach Hause zu nehmen.

**Bitte beachte:** Die Preise der Erinnerungsstücke sind **reine Produktpreise**. Die Grundlage hierfür sind immer die digitalen Bilder die du dir vorher ausgesucht hast. Mit ihnen gestalte ich dann deine Erinnerungsstücke.

## Jedes Erinnerungsstück...

- ✓ Ist von **höchster Qualität** – damit du ein Leben lang Freude an deinen Erinnerungen hast
- ✓ Habe ich sorgfältig für dich ausgewählt und ist etwas **ganz Besonderes** – genau wie ihr!
- ✓ Wird bequem zu dir **nach Hause geliefert\***

\* Zzgl. pro Bestellung einmalige Versandkostenpauschale von 7 €, entfällt ab einem Produkt-Bestellwert von 200 €. Ausnahme: Für Bestellungen, die Wandbilder und/oder Poster im Format 70 x 50 cm oder größer enthalten, fallen zzgl. Versandkosten von 12 € an, entfällt ab einem Produkt-Bestellwert von 600 €.

# DAS GESCHICHTENBUCH

Stell dir vor, wie du in einigen Jahren dein Geschichtenbuch rausholst: Jede Seite erzählt eine Geschichte von dir und deinem treuen Begleiter, der dich durch dick und dünn begleitet hat. Es ist ein kostbarer Schatz voller wundervoller Erinnerungen und unvergesslicher Momente. Wenn du darin blätterst, spürst du, wie dein Freund wieder bei dir ist - nah und lebendig. Deine Gedanken reisen zurück in die Zeit voller Freude, wilder Abenteuer und bedingungsloser Liebe. Dieses Buch berührt dein Herz und erinnert dich immer wieder daran, wie viel dein Liebling dir bedeutet hat.



Extra dicke Seiten sorgen für einen hochwertigen Bilderbuch-Effekt



Einband aus Samt oder Kunstleder mit Gravur. Details siehe Seite 14.

	Quadrat 20 x 20 cm	Quadrat 30 x 30 cm	Quer 20 x 30 cm
10 Seiten	135 €	185 €	160 €
Je weitere 2 Seiten	+ 6 €	+ 15 €	+ 10 €

*Auf jeder Seite haben 1-4 Fotos Platz, je nach Gestaltung. Gerne besprechen wir, wie viele Seiten gut zu deinen Wünschen passen.*

# DIE SCHATZKISTE

Wenn du mit deinen Freunden zusammensitzt legst du die Schatzkiste auf den Tisch – und lässt deine Liebsten Bild für Bild an eurer Fellgeschichte teilhaben. Aber auch in ganz stillen Momenten nur für dich alleine erinnert dich der Inhalt an die liebsten Momente mit deinem Tier. Und wenn du magst, ergänzt du deine Fotos noch um weitere kleine Stücke wie eine Marke, Fellsträhne oder einen Impfpass. Diese Schatzkiste bewahrt all deine wertvollsten Erinnerungen auf.

Deine Fotos werden auf über 300g dickem hochwertigem Fine Art Papier gedruckt und sind 23 x 15 cm groß.



Mit Band zum einfachen Entnehmen der Fotos.



Einband aus Samt oder Kunstleder mit Gravur. Details siehe Seite 14.

Schatzkiste 80 €

Fine Art Print, Stk. 5 €

ab 20 Prints, Stk. 4 €

ab 40 Prints, Stk. 3 €

*Die Preise für die Fine Art Prints gelten nur zusammen mit dem Kauf der Schatzkiste.*

*Bei Einzelerwerb erhöhen sich die angegebenen Preise um 25%.*



# DEIN INDIVIDUELLER EINBAND

Für das Geschichtenbuch und die Schatzkiste




Eure Namen oder dein Wunschtext werden auf das **Cover graviert**. Du kannst hierfür aus diesen 6 Schriftarten wählen:

## Schriftarten

- |                 |                 |
|-----------------|-----------------|
| 1 <i>Charly</i> | 4 <b>Bente</b>  |
| 2 <i>Lilly</i>  | 5 <i>Apollo</i> |
| 3 <b>MILOW</b>  | 6 <b>FRIEDA</b> |

## Einband aus Samt



## Einband aus Kunstleder



# MINI LEPORELLO ALBUM

Entdecke eure Geschichte im handlichen Miniformat! Diese kleinen Büchlein werden wie ein Akkordeon aufgeklappt und bieten je nach Format Platz für bis zu 10 oder 16 Fotos (beidseitig bedruckt).

Dank Magnet bleiben sie sicher verschlossen und auf allen magnetischen Flächen haften. Ideal als kleines Geschenk oder auch zum überall mit hinnehmen geeignet.



8 x 8 cm	45 €
Platz für 10 - 16 Fotos	
12 x 12 cm	45 €
Platz für 6 - 10 Fotos	




## Geschenkidee

Spare beim Kauf von weiteren **identischen** Leporello Alben!

**Jedes weitere Leporello: 25 €**



## Einband aus Samt



Werte dein Leporello mit diesen Extras auf:

Gravur mit Wunschtex auf dem Cover	10 €
Geschenkschachtel in Schwarz oder Terrazzo	8 €

# LEINWAND

Der Klassiker unter den Wandbildern! Dein Foto wird in maximaler Auflösung und Qualität auf feinem Canvas-Gewebe gedruckt und auf einen Echtholzrahmen gespannt. Das Ergebnis: Ein gestochen scharfes Motiv in Galerie-Qualität, das an jeder Wand zum Blickfang wird.



20 x 30 cm	55 €
30 x 45 cm	85 €
40 x 60 cm	115 €
50 x 70 cm	170 €
60 x 90 cm	230 €



# GEBÜRSTETES ALUMINIUM

Das silberne Aluminium wird mit einem gebürsteten Finish veredelt, was dem Bild eine einzigartige Optik verleiht. Helle Bereiche schimmern silbrig im Licht, ähnlich wie bei reflektierender Kleidung im Dunkeln. Hinter Kerzen- oder Lampenlicht erstrahlt das Bild in einem warmen Orangeton und verleiht jedem Raum eine ganz besondere Atmosphäre.




20 x 30 cm	100 €
30 x 45 cm	140 €
40 x 60 cm	200 €
50 x 75 cm	300 €

# ACRYLGLAS BILD

Lass dich von der edlen Wirkung dieses Wandbildes begeistern! Das 5 mm dicke Acrylglas verstärkt die Farbbrillanz und Tiefenwirkung deiner Fotos und verleiht deiner Wand einen glamourösen Glanz.



21 x 30 cm	120 €
30 x 42 cm	170 €
40 x 60 cm	250 €
50 x 75 cm	350 €



## Andere Formate

Wünschst du dir ein anderes Format für Wandbilder als die hier angegebenen? Gerne prüfe ich für dich, ob dein **Wunschformat** bestellbar ist.

Auch **Quadrate** sind möglich – bitte beachte nur, dass hierfür ein Teil deines Bildes abgeschnitten werden muss.

Bitte sprich mich auf deine Wünsche an, dann erstelle ich dir ein individuelles Angebot.

## Collagen

Wenn du mehrere Wandbilder als Collage aufhängen möchtest, kann ich dir hierfür einen **günstigeren Gesamtpreis** anbieten.

Bitte nenne mir hierfür einfach die Anzahl und Maße deiner gewünschten Bilder.

# ABZÜGE UND POSTER

Abzüge und Poster kannst du ganz vielseitig verwenden und sind eine **günstigere Alternative** zu den anderen Erinnerungsstücken.

Die Bilder werden immer auf hochwertigem Fujifilm Fotopapier entwickelt. Du hast die Wahl zwischen **glänzend** und **matt**.



13 x 18 cm	5 €
18 x 24 cm	7 €
20 x 30 cm	10 €
30 x 40 cm	20 €
40 x 60 cm	35 €
50 x 70 cm	50 €

Ab 10 bestellten Abzügen bzw. Postern erhältst du einen Rabatt von 25% auf den Preis!

## Ein paar Ideen, was du mit den Abzügen oder Postern anstellen könntest:

- Rahme sie ein und hänge sie als Wandcollage auf. Meine Empfehlung: 1 großes Bild als Mittelpunkt mit kleineren Formaten ergänzen
- Stelle dir kleine Rahmen z.B. auf den Schreibtisch oder ins Regal
- Klemme sie an eine Gitterwand
- Erstelle ein klassisches Fotoalbum
- Klebe sie in Grußkarten – besonders schön zu Weihnachten
- Bastle mit 12 Abzügen einen Kalender
- Sammle sie in einer Erinnerungskiste
- Auch perfekt als Geschenk

# GUTSCHEINE

Weihnachten oder ein Geburtstag steht vor der Tür – und du bist mal wieder ratlos, was du einem Hundebesitzer schenken könntest?

Schluss mit Leckerlies oder dem zwanzigsten quietschenden Spielzeug: Dieses mal wirst du ein **sehr persönliches Geschenk** überreichen können, mit dem du einem Hundebesitzer leuchtende Augen und ein breites Grinsen ins Gesicht zauberst.



Stelle dir deinen Gutschein selbst zusammen:

## MÖGLICHKEIT 1: EIN WERTGUTSCHEIN IN DEINER WUNSCHHÖHE

Der / die Beschenkte kann frei wählen wofür der Gutschein eingelöst wird.

**Beispiel:** Auf dem Gutschein steht als Wert „500€“.

## MÖGLICHKEIT 2: DU VERSCHENKST EIN SHOOTING PAKET

Entweder du verschenkst nur das Shooting Grundpaket, oder du ergänzt es noch mit weiteren digitalen Bildern und/oder Erinnerungsstücken.

**Beispiel:** Auf dem Gutschein steht als Wert „Shooting mit 10 digitalen Bildern, 1 Leinwand 40 x 60 cm und 1 Mini Leporello“.

*Gutscheine mit Geldwert sind 3 Jahre gültig, Gutscheine mit festem Shooting Paket sind 2 Jahre gültig. Jeder Gutschein ist vom Umtausch oder der Rückgabe ausgeschlossen und kann nicht in Bargeld ausgezahlt werden. Zur Einlösung des Gutscheins muss die eingetragene Gutscheinnummer genannt werden.*

# GUT ZU WISSEN

## Bietest du auch Termine am Wochenende an und zu welchen Zeiten finden Shootings statt?

Du kannst bei mir an **jedem Wochentag** einen Termin buchen – auch samstags und sonntags.

Für das schönste Licht beginnt das Shooting entweder morgens ca. 1 Stunde nach Sonnenaufgang, oder nachmittags/abends so, dass es ca. eine halbe Stunde vor Sonnenuntergang endet. Bei bewölktem Wetter ist auch ein Shooting zur Mittagszeit möglich.

## Wie weit im Voraus sollte ich einen Termin buchen?

Grundsätzlich solltest du etwa **3 Wochen Vorlaufzeit** einplanen – doch ich kann nicht versprechen, dass ich dir dann auch einen freien Termin anbieten kann. Gerade die Wochenenden sind in den beliebten Jahreszeiten oft lange im Voraus ausgebucht. Daher melde dich bitte **so früh wie möglich**, auch wenn das Shooting erst in ein paar Monaten stattfinden soll.

Gerade bei **Welpen oder saisonalen Locations** (z.B. nur kurz blühende Blumen oder goldener Herbst) ist eine rechtzeitige Terminabsprache wichtig, denn hier gibt es wenig Spielraum im perfekten Zeitfenster.

Kurzfristige Termine sind möglicherweise machbar, das hängt immer ganz stark von meiner Auftragslage ab. Frag mich gern danach, wenn es bei dir dringend ist. Ich schaue dann, was sich da machen lässt.

## Was ist wenn es regnet, jemand krank wird oder ich absagen muss?

Wenn schlechtes Wetter absehbar ist (Unwetter oder starker Regen) oder sehr heiße Temperaturen, **verschieben wir das Shooting kostenfrei.**

Solltest du oder dein Hund krank werden oder du aus anderen Gründen verhindert sein, kann das Shooting **bis 1 Tag vorher kostenfrei verschoben** werden – wir vereinbaren dann einen neuen Termin. Wenn du kurzfristiger absagen musst, ist das natürlich super ärgerlich. So schnell werde ich für den Tag leider keinen Ersatzkunden finden. Daher berechne ich in diesem Fall eine Ausfallpauschale von 50€ und bitte da um dein Verständnis.

Solltest du dein Shooting ganz **absagen bzw. stornieren**, behalte ich die Anzahlung als Aufwandsentschädigung für alle bereits erbrachten Leistungen wie z.B. das Vorgespräch, deine individuelle Planung oder den Shooting Ratgeber und die Reservierung deines Termins (den ich anderen Kunden nicht anbieten konnte) ein. Alle weiteren bereits gezahlten Beträge werden rückerstattet.

## Wie lange muss ich auf meine Bilder warten?

Du bekommst ca. **2 Wochen** nach deinem Shooting eine Online-Galerie mit allen gelungenen Bildern deiner Fellgeschichte zur Vorschau (mind. 120 Bilder). Du kannst dir Zuhause ganz in Ruhe die Galerie ansehen und deine Lieblingsbilder ohne Zeitdruck auswählen.

Diese Bilder bearbeite ich anschließend – wie lange das dauert, kann ich pauschal nicht beantworten: Das hängt ganz stark davon ab, **wie viele Bilder du dir ausgesucht hast und wie hoch meine Auftragslage aktuell ist**. Im Schnitt beträgt die Wartezeit in etwa zwischen 3 – 6 Wochen.

Für die Erinnerungsstücke dauert die Produktion und der Versand zu dir je nach Produkt ca. 2–3 Wochen.

Sollte ich **Urlaub machen oder krank sein** können sich die angegebenen Zeiträume verlängern.

## In welcher Form erhalte ich meine Bilder und wie darf ich sie nutzen?

Die Fotos stelle ich dir digital in zwei Varianten zur Verfügung:

- **Hochauflösend (20 x 30 cm) für deine privaten Zwecke:** Damit kannst du dir beispielsweise Abzüge anfertigen oder sie als Handyhintergrund verwenden – also alles, was privat bleibt und nicht im Internet veröffentlicht wird.
- **Als Webformat mit dezentem Logo:** Diese Bilder darfst du gerne im Internet veröffentlichen, z.B. auf deinen Social Media Seiten. Wenn möglich freue ich mich auch über eine Verlinkung zu meiner Webseite oder meinem Instagram / Facebook Account.

Das **Urheberrecht** an den Bildern bleibt bei mir und ist nicht übertragbar. Es ist nicht gestattet die Bilder zu verändern (z.B. mit Filtern oder eigener Bearbeitung), mit den Bildern an Gewinnspielen o.Ä. teilzunehmen oder an Dritte weiterzugeben.

Du erwirbst mit dem Shooting das **private Nutzungsrecht** deiner Bilder. Eine gewerbliche oder kommerzielle Nutzung ist nur nach Absprache zu gesonderten Konditionen möglich.

## Kann ich auch unbearbeitete Bilder erhalten?

Kurz und knapp: Nein. Bilder mit nur leichter Bearbeitung können ausschließlich als Kompletts-Set im "Bundle: Alle Bilder" erworben werden – nicht einzeln.

Warum die Bearbeitung der Bilder einen wichtigen Teil deiner Fellgeschichte ausmacht habe ich auf Seite 8 erklärt.

# DAS SAGEN GLÜCKLICHE KUNDEN

Da unser kleiner Teddy leider sehr schwer Herzkrank war und er dementsprechend gute wie nicht so gute Minuten/Stunden am Tag hatte, haben wir uns für die Fellgeschichte von der lieben Mandy entschieden.

Teddy fasste sofort vertrauen zu ihr und wir verbrachten einige Stunden zusammen. Mandy hatte viele sehr gute Ideen, wo wir am besten ein schönes Bild machen können und sie sollte recht behalten. Herausgekommen sind nämlich so viele wunderschöne Bilder, dass wir einfach ALLE genommen haben. Sollten wir wieder eine Tierfotografin brauchen, würde sie es sein, die die Bilder machen soll.



*Alexandra & Carsten mit Teddy*



*Silke mit Malou*

Ich kann Mandy nur empfehlen. Von Anfang an ist alles ganz genau besprochen worden. Sie informiert sich auch ganz genau über das jeweilige Tier und den Menschen und geht auf alle Wünsche ein :-). Außerdem bringt sie ihre Erfahrungswerte mit ein und liefert dementsprechend tolle Vorschläge.

Es war ein durch und durch gelungenes Shooting mit viel Spaß für Tier und Mensch. Das Ergebnis kann sich sehen lassen und ist für immer in einem liebevoll gestalteten Fotoalbum festgehalten.

Man merkt bei allem: Mandy macht alles professionell und steckt dabei ganz viel Herz und Liebe in Ihre Arbeit. Wir werden gerne wieder Ihre Arbeit in Anspruch nehmen!

Nach dem Welpeneinzug meiner Dackeldame hatte ich den Wunsch tolle Bilder mit ihr beim Fotografen machen zu lassen. Vorab unterstützte mich Mandy telefonisch mit vielen wertvollen Tipps.

Das Shooting selber war ein professionelles und großartiges Erlebnis. Sowohl meine Dackeldame, als auch ich, hatten riesen Spaß dabei. Es sind wunderschöne Fotos entstanden, welche zu Weihnachten an die Familie verschenkt wurden. Wir können Mandy absolut weiterempfehlen!



*Sabrina mit Emma*

# DAS SAGEN GLÜCKLICHE KUNDEN

Das Fotoshooting war richtig schön und stressfrei. Mein kleiner Tommy hat den Zusammenhang zwischen brav abwarten und herschauen und anschließendem Leckerli sehr schnell begriffen. Wenn er doch mal unaufmerksam war hatte Mandy reichlich Tricks auf Lager, wie er dann doch wieder in die Kamera schauen wollte.

Weil er dieses Jahr schon 14 wird, wollte ich noch rechtzeitig vernünftige und schöne Fotos haben, abseits meiner vermutlich tausenden schlechten Handyfotos!

Es war wirklich ein schönes Erlebnis und – wer weiß – vielleicht später nochmal im Rahmen eines Aktionsshootings.



Angelina mit Tommy



Katharina mit Mogli & Hazel

Vor nicht allzu langer Zeit hatten wir unser erstes Hundeshooting bei Mandy, und es war großartig. Da bei uns noch eine weitere kleine Maus eingezogen ist, wollte ich diesmal auf keinen Fall die Chance verpassen, ein paar „Welpen“ Fotos knipsen zu lassen.

Wir waren am Anfang doch noch ziemlich nervös... allerdings war die Stimmung während des Shootings sehr angenehm und ruhig, weshalb sich unsere Aufregung auch schnell wieder gelegt hatte. Die Bilder sprechen einfach für sich und sind wunderschön geworden. Sie werden bald einen tollen Platz an der Wand haben.

Ich bin super glücklich mit den Bildern! Mandy geht total auf Wünsche ein und versteht absolut ihr Handwerk.

Außerdem achtet sie auch auf besondere Bedürfnisse, wie zum Beispiel bei meiner alten Hundedame.

Dazu ist sie noch super sympathisch und man spürt beim Shooting und sieht auch an den Bildern, dass sie absolut mit Herzblut dabei ist!



Kathrin mit Merle

Fragen? Wünsche? Buchen?

Melde dich gerne jederzeit bei mir – ich bin in allen Anliegen für dich da.

So erreichst du mich:



**Fellgeschichten**  
TIERFOTOGRAFIE

**Mandy Hoffmann**

[www.fellgeschichten.de](http://www.fellgeschichten.de)  
[hallo@fellgeschichten.de](mailto:hallo@fellgeschichten.de)  
Tel. / WhatsApp: 0162 - 5861491